



107/03/09

免責聲明

- 本次法說會所提供之簡報內容可能包括對於未來狀況之預測及評估關於未來狀況之陳述乃基於公司目前可得資料所做的預測，涉及風險及不確定性，並可能發生實際結果與預期狀況有重大差異的情形本公司並不保證簡報內容之正確性，亦不負有更新或修正簡報內容之責任。
- 簡報內容非經由本公司書面許可，任何第三者不得任意取用或複製。

議程

- 106年度營運成果
- 市場及營運重要訊息
- 問與答

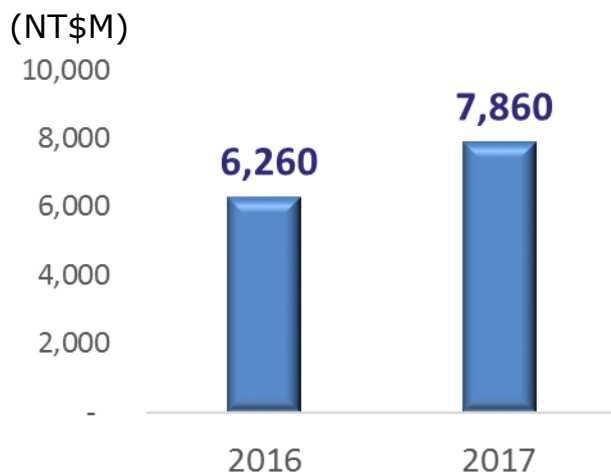


106年度營運成果

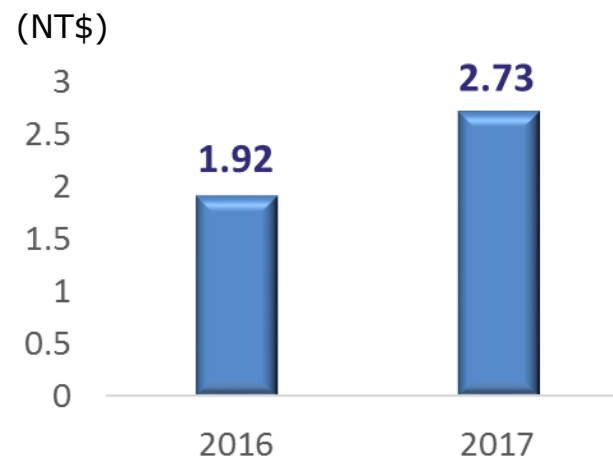
106年度營運成果

- 本公司106年度累計營業收入為新台幣78億6仟萬元，較去年同期增加26%，歸屬於母公司淨利為新台幣12億7仟7佰萬元，較去年同期增加43%，依加權平均流通在外股數計算，每股盈餘為新台幣2.73元。

合併營業收入

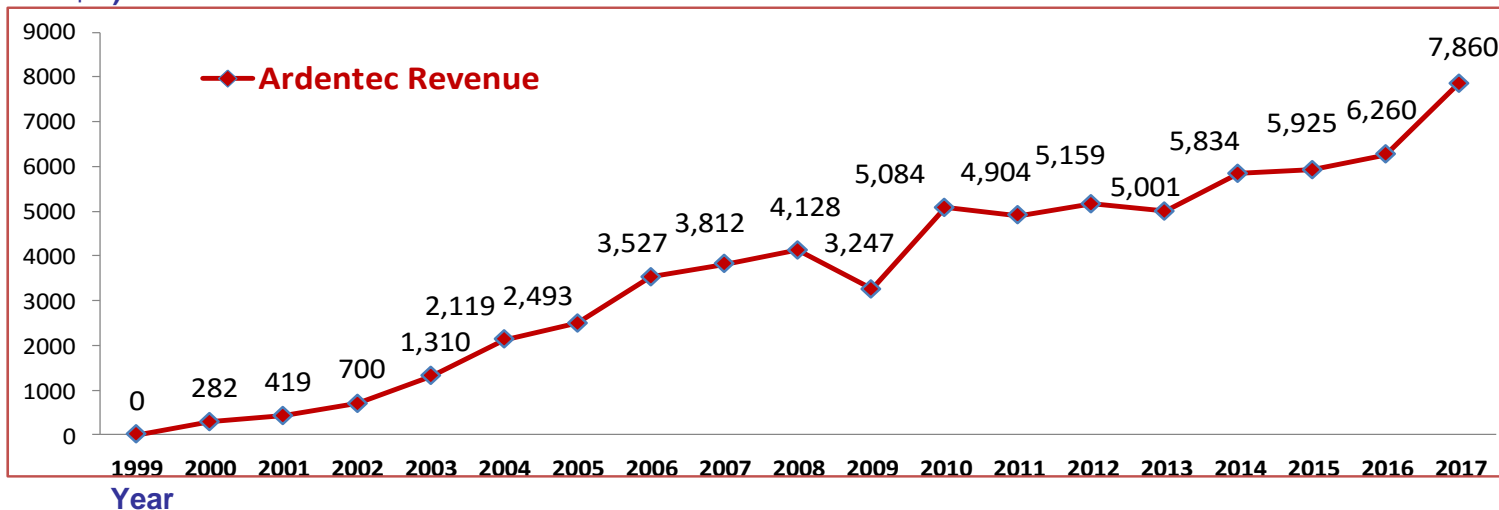


每股盈餘



業績及獲利趨勢

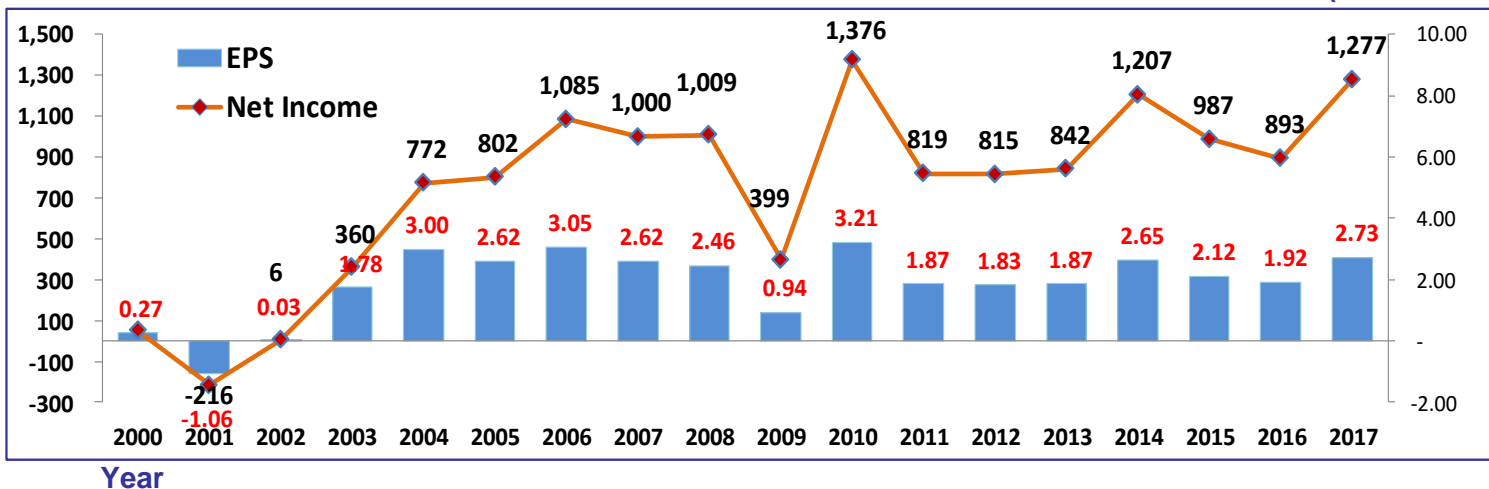
(in NT\$M)



2017
Revenue
NT\$7,860M

YoY 26%

(in NT\$M)



2017
Net Income attributable
to parent company
NT\$1,277M

YoY 43%

EPS NT\$2.73

YoY 42%

經營績效_106年第四季

綜合損益表項目

(除EPS為新台幣元外,其餘為百萬元)

	106年第四季	106年第三季	季變化
營業收入	2,105	2,085	1.0%
營業毛利	731	708	3.2%
毛利率	34.7%	34.0%	+0.7 pts
營業利益	491	484	1.4%
營業利益率	23.3%	23.2%	+0.1 pts
營業外收入及支出	(32)	0	-
本期淨利	390	410	-4.9%
歸屬於母公司之淨利	390	408	-4.4%
歸屬於母公司之淨利率	18.5%	19.6%	-1.1 pts
每股盈餘	0.83	0.87	-4.6%

經營績效_106年度

綜合損益表項目

(除EPS為新台幣元外,其餘為百萬元)

	106年度	105年度	年變化
營業收入	7,860	6,260	25.6%
營業毛利	2,458	1,680	46.3%
毛利率	31.3%	26.8%	+4.5 pts
營業利益	1,618	1,067	51.6%
營業利益率	20.6%	17.0%	+3.6 pts
營業外收入及支出	(81)	2	-
本期淨利	1,268	908	39.6%
歸屬於母公司之淨利	1,277	893	43.0%
歸屬於母公司之淨利率	16.2%	14.3%	+1.9 pts
每股盈餘	2.73	1.92	42.2%

財務狀況及重要財務指標

資產負債表項目 (NTD M)	106年度		105年度	
	金額	%	金額	%
現金及無活絡市場之債券投資	3,914	24%	3,650	23%
應收帳款	1,675	10%	1,551	10%
其他流動資產	288	2%	211	1%
長期投資	384	2%	437	3%
不動產、廠房及設備	9,138	56%	8,888	57%
其他非流動資產	877	6%	901	6%
資產總計	16,276	100%	15,638	100%
流動負債	2,917	18%	2,527	16%
非流動負債	3,182	19%	2,580	16%
負債總計	6,099	37%	5,107	32%
歸屬於母公司之權益	10,177	63%	9,751	62%
股東權益總計	10,177	63%	10,531	68%

重要財務指標

流動比率	201.5%	214.2%
固定資產週轉率(年化)	0.87	0.70
歸屬於母公司股東權益報酬率(年化)	12.8%	9.3%

現金流量

現金流量表項目 (NTD M)	106年度	105年度
期初現金及約當現金餘額	2,971	2,348
營業活動之現金流量	3,920	2,693
無活絡市場之債券工具減少(增加)	(6)	(204)
取得不動產、廠房及設備	(2,600)	(739)
收購子公司支付數(扣除取得之現金)	(1,046)	(1,173)
其他投資活動	(24)	(367)
短期借款增減數	(346)	561
長期借款增減數	892	495
發放現金股利	(607)	(604)
匯率影響數	75	(39)
期末現金及約當現金餘額	3,229	2,971
無活絡市場之債券投資 (三個月以上定期存款)	685	679
自由現金流量*	1,320	1,954

* 自由現金流量 = 營運活動之現金流入 - 資本支出



市場及營運重要訊息

106年第三季市場與營運訊息

■ 市場動態：

- ✓ 根據Gartner(顧能)最新預測指出2018年全球半導體營收將達4,510億美元，較2017年成長7.5%，若摒除記憶體的成长，則有4.6%的成长。

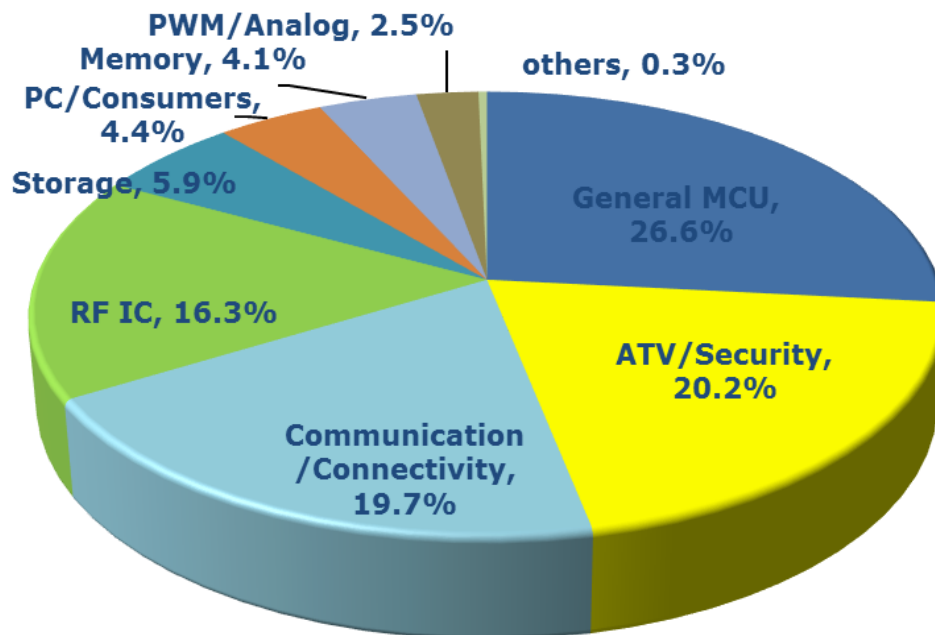
(註:Gartner係全球領先的資訊技術研究及顧問機構。)

- ✓ 手機晶片製造商持續調整庫存，惟來自車用電子、物聯網和高效能運算等領域則維持穩健成长。

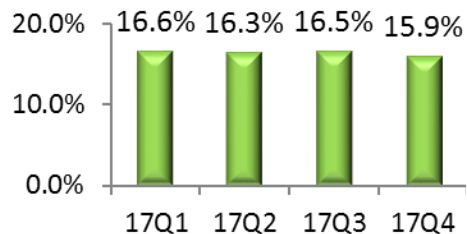
■ 欣銓(南京)近期主要里程碑：

- ✓ 106年12月：測試機台移入。
- ✓ 107年第1季：取得ISO9001品質管理系統認證及主要客戶的驗證。
- ✓ 107年第2季：預計開始營運量產。

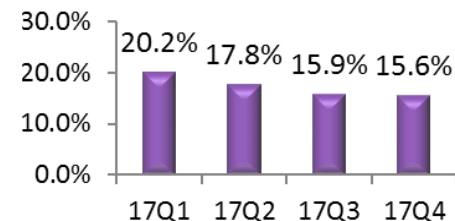
106年度測試營收分析-應用別



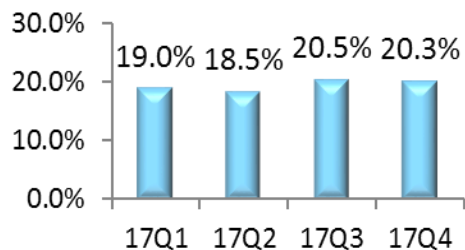
RF IC



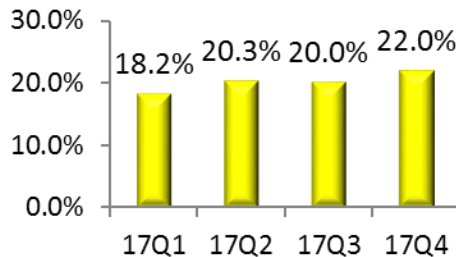
Others



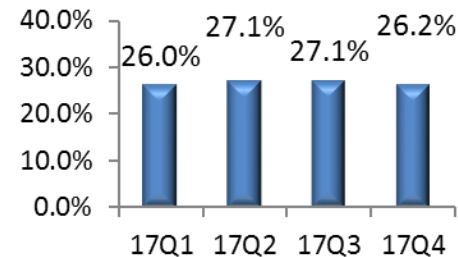
Communication /Connectivity



ATV/Security

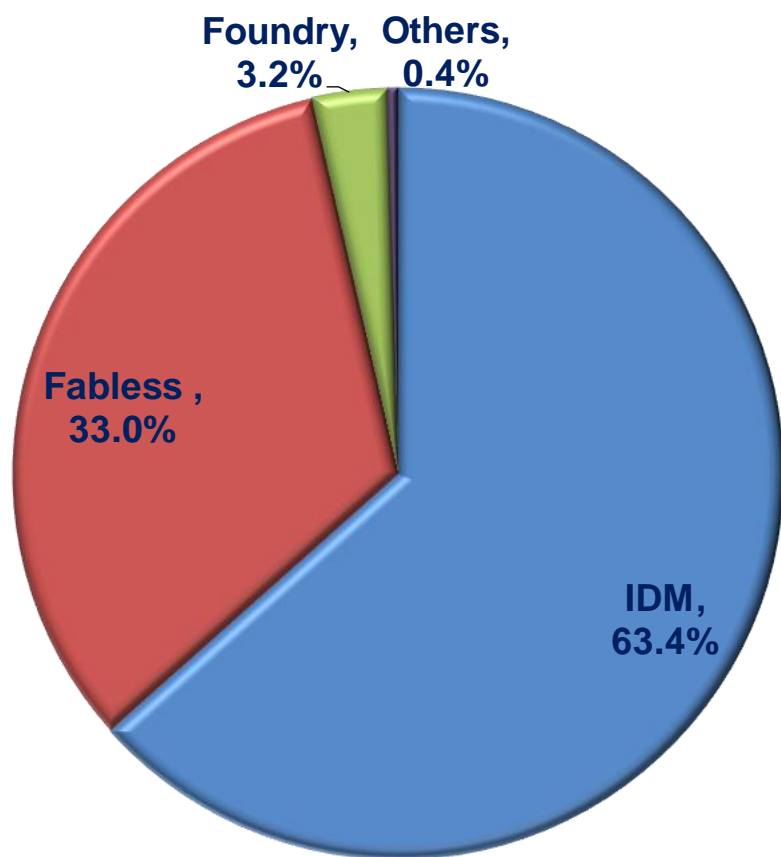


General MCU

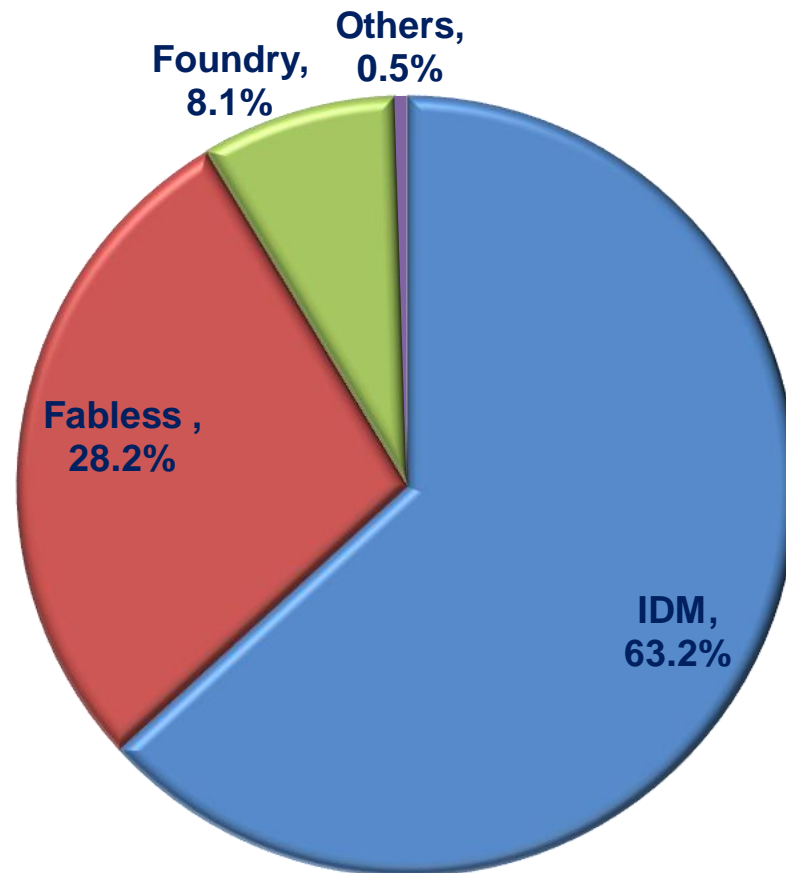


營收分析-客戶別

106 年度



105 年度





Q & A



THANK YOU